

PRIVACITAT I SEGURETAT

Whatsapp





Privacitat i seguretat WhatsApp



Com protegir el teu compte i el dels menors

Configuració

- **Privacitat** → Comprovació de privacitat
- **Grups** → Contactes o “Els meus contactes excepte...”
- **Última vegada, foto i informació** → Només contactes
- **Trucades de desconeguts** → Silenciar
- **Verificació en dos passos** → Activar

Còpies de seguretat

- **Xifrat** d’extrem a extrem → Activar

Permisos del telèfon

- **Accés** → Càmera, micròfon, fotos, contactes i localització
- **Control parental** → Family Link o temps d’ús


Contingut inadequat

- **Sortir** del grup no desitjat
- **Bloquejar** el compte
- **Denunciar-lo**
- **Informar** a la família o a les autoritats

Comunicació





- Parlar amb els joves sobre la **seguretat en línia**

← Comprovació de privadesa



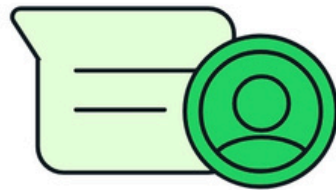
La teva privadesa és important

Controla la configuració de privadesa i defineix WhatsApp tal com el vols.

-  Tria qui pot contactar amb tu →
-  Controla la teva informació personal →
-  Augmenta la privadesa dels teus xats →
-  Afegeix més protecció al teu compte →




Ves a **Configuració > Privadesa** per veure més opcions de configuració de privadesa.

← Comprovació de privadesa



Tria qui pot contactar amb tu

Tens el control de la teva privadesa. Tria qui et pot contactar i atura les trucades o els missatges no desitjats.

-  **Grups** →
Decideix si vols que tothom t'afegeixi a grups o només els teus contactes.
-  **Silencia les trucades desconegudes** →
Evita trucades de contactes desconeguts.
-  **Contactes bloquejats** →
Deixa de rebre trucades, missatges i actualitzacions d'estat dels contactes seleccionats.

← Grups

Qui pot afegir-me a un grup

- Tothom
- Els meus contactes
- Els meus contactes excepte...

Els administradors que no et puguin afegir a un grup tindran l'opció de convidar-te amb un missatge privat.

Aquesta configuració no s'aplica als grups de comunicats de la comunitat. Si t'afegeixen a una comunitat, sempre se t'afegirà a un grup de comunicats de la comunitat.

 Trucades

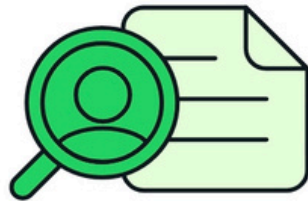
Silencia les trucades
desconegudes



Les trucades de números
desconeguts se silenciaran. Es
continuaran mostrant a la pestanya
de Trucades i a les notificacions.




[Més informació](#)

← Comprovació de privadesa



Controla la teva informació personal

Tria la millor audiència per a la teva informació personal, com ara el teu estat i activitat en línia.

-  Foto de perfil →
Tria qui pot veure la teva foto de perfil.
-  Última visualització i connexió →
Controla qui pot veure el teu estat en línia.
-  Confirmacions de lectura →
Si s'activa, els altres veuran quan has visualitzat el seu missatge.

← Foto de perfil

Qui pot veure la foto del perfil

- Tothom
- Els meus contactes
- Els meus contactes excepte...
- Ningú

← Última visualització i connexió

Qui pot veure la meva última visualització

- Tothom
- Els meus contactes
- Els meus contactes excepte...
- Ningú

Qui pot veure quan estic en línia

- Tothom
- Igual que l'última visualització

Si no comparteixes la teva última visualització o connexió, no podràs veure l'última visualització o connexió dels altres.

← Privadesa

Qui pot veure la meva informació personal

Última visualització i connexió

Ningú

Foto de perfil

Els meus contactes

Informació

Ningú

Enllaços

Ningú

Estat

No hi ha cap contacte seleccionat

Confirmar lectura

Si es desactiva, no podràs rebre ni enviar confirmacions de lectura. Les confirmacions de lectura s'envien sempre als xats de grup.



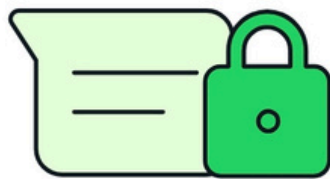
Missatges que desapareixen

Temporitzador de missatge...

Inicia els xats nous amb els missatges que desapareixen




Desactivat

← Comprovació de privadesa




Augmenta la privadesa dels teus xats

Per a una privadesa encara major, limita l'accés als missatges i contingut multimèdia amb aquestes funcions de privadesa.

-  **Bloqueig de l'aplicació** →
Requereix una empremta o cara per obrir WhatsApp al dispositiu.
-  **Temporitzador de missatge per defecte** →
Inicia els xats nous amb els missatges que desapareixen ajustats en el valor del temporitzador
-  **Còpies de seguretat xifrades d'extrem a extrem** →
Xifra la còpia de seguretat perquè ningú, ni tan sols Google

← Comprovació de privadesa



Afegeix més protecció al teu compte

Ajuda a protegir el teu compte afegint una capa addicional de seguretat.

- ***** Verificació en dos passos →
Crea un PIN que serà necessari quan tornis a registrar el número de telèfon a WhatsApp.
-  Claus d'accés →
Inicia la sessió a WhatsApp amb la teva cara, la teva empremta digital o el codi del teu dispositiu.
-  Correu electrònic de recuperació →
Afegeix una adreça electrònica de confiança perquè et sigui més fàcil accedir al teu compte de WhatsApp.